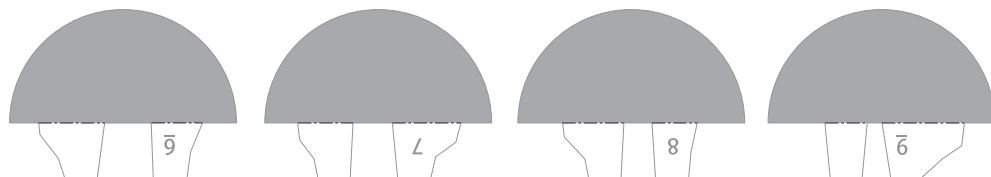
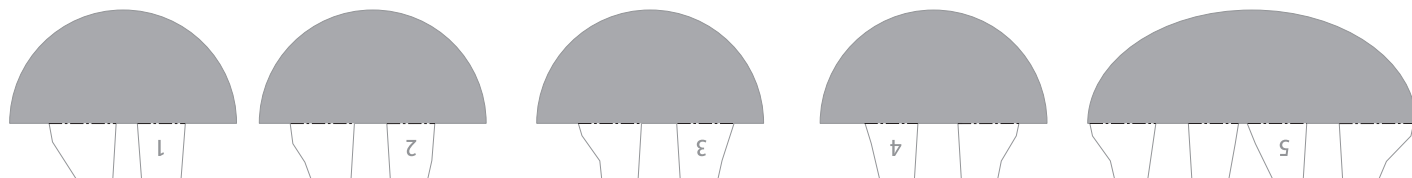
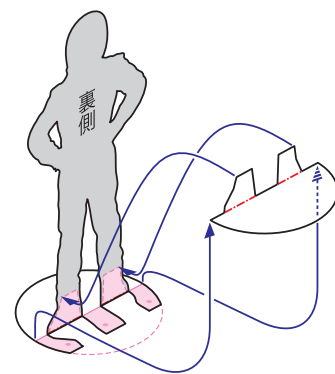


## General Director & Drivers



— 切る線  
- - - 谷折り  
● のりしろ



### 人物の作り方

まず、人物の回りの線のそって切り取り、足元の折り線のところまで切り込みを入れます。

(切る線の少し内側を切ると仕上がりがきれいになります。)

次に、折り線にそって人物を立ち上げ、図のように足元の後ろ側に同じ番号の半円パーツを貼り付けて、できあがりです。