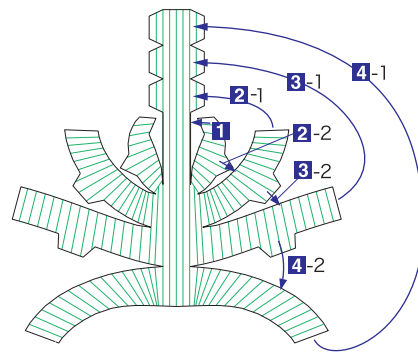

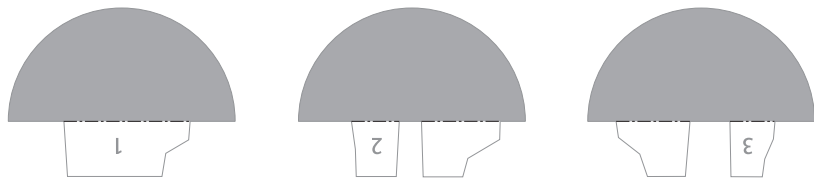


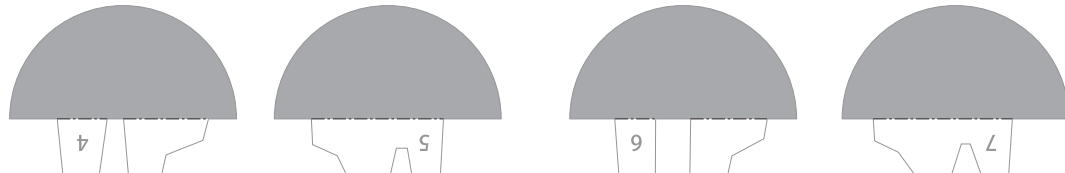
# SUPER GT 2010 SERIES GT500 Epson Nakajima Racing 1:24 Scale Paper Craft

## General Director & Drivers + Driver's Helmet

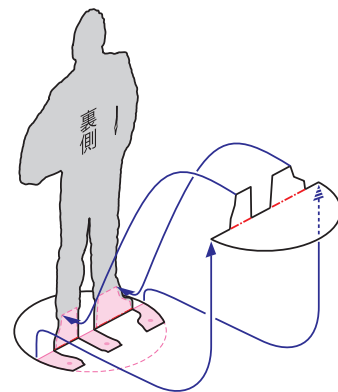


### ヘルメットの作り方

頂頭部から左右対称で ■の順番どおりに接着していきます。初めに後部ののりしろへ丸みをつけながら接着し、次に中間部ののりしろをゆがみがでないように接着します。



- 切る線
- - - 谷折り
- のりしろ



### 人物の作り方

まず、人物の回りの線にそって切り取り、足元の折り線のところまで切り込みを入れます。  
(切る線の少し内側を切ると仕上がりがきれいになります。)  
次に、折り線にそって人物を立ち上げ、図のように足元の後ろ側に同じ番号の半円パーツを貼り付けて、できあがりです。